

Delårsrapport

1. kvartal 2014



Strømmen
SPAREBANK



Delårsregnskap 1. kvartal 2014.

Kommentarene med tall knytter seg til morbanken, dersom annet ikke er nevnt.

Regnskapsprinsipper

Bankens regnskapsprinsipper er ikke endret i perioden.

Forvaltningskapitalen

Pr. 31.03.14 er forvaltningskapitalen 2.413 mill. kr mot 2.423 mill. kr pr. 31.12.13. Dette er en nedgang på 10. mill. kr eller (0,4 %). Vekst siden tilsvarende periode i fjor er på 1 mill. kr.

Innskudd fra kunder

De samlede innskudd fra kunder er 1.710 mill. kr pr. 31.03.14 mot 1.730 mill. kr pr. 31.12.13. Dette er en nedgang på 20 mill. kr eller (1,1 %). Vekst siden tilsvarende periode i fjor er på (71 mill. kr) eller (4 %). Innskudd i % av utlån er 86,1 %.

Utlån til kunder

De samlede utlån er 1.986 mill. kr inkl. ansvarlig lån mot 2.017 mill. kr pr. 31.12.13. Dette er en nedgang på 31 mill. kr eller (1,5 %). Vekst siden tilsvarende periode i fjor er på (67 mill. kr) eller (3,3 %). Fordelt på PM og BM med henholdsvis 1.374 mill. kr og 612 mill. kr. Utlån i % av kundeinnskudd er 116,1 %. Det er ihenhold til utlånsforskrift foretatt nedskrivninger på individuelle utlån med kr. 0,8 mill. kr. og 9,2 mill. kr på grupper av utlån. Utlån i Eika Boligkreditt AS (EBK) utgjør pr. 1 kv. 769 mill. kr. Bankens brutto utlån inklusive EBK utgjør 2.755 mill. kr. Dette er en nedgang fra årskiftet med 24 mill. kr eller (0,9 %). Vekst siden tilsvarende periode i fjor er på 115 mill. kr eller 4,4 %.

Resultat

Resultat før skatt etter 1. kvartal lyder på 6,8 mill. kr. Dette utgjør 1,14 % av gjennomsnittlig forvaltningskapital. Tilsvarende tall i fjor var på 8 mill. kr og 1,35 % av gjennomsnittlig forvaltningskapital. Netto rente- og kredittprovisjonsinntekter i % av gjennomsnittlig forvaltningskapital lyder på 2,07 % pr. 31.03.14 mot 2,12 % tilsvarende periode i fjor.

Kapitaldekning

Banken har en kapitaldekning pr. 31.03.14 på 18,1 %, kjernekapitaldekning 18,1 % og ren kjernekapital 15,5 % eksklusiv årets resultat. Overskudd av ansvarlig kapital utgjør 134,7 mill. kr. Tilsvarende tall for samme periode i fjor var 16,2 % kapitaldekning, 16,2 % kjernekapitaldekning, 13,7 % ren kjernekapital og overskudd av ansvarlig kapital 113,2 mill. kr.

Likviditet

Vi har følgende innlån pr. 31.03.14: 4 åpne obligasjonslån pålydende 100 mill. kr, totalt 400 mill. kr. Banken har en obligasjonsbeholdning på 177 mill. kr og en aksjebeholdning på 63,1 mill. kr. Banken har god likviditet for å dekke nære forpliktelser.

Risikoområder

På våre obligasjonslån har vi renteregulering hver 3. måned, som utgjør liten renterisiko. Det er ingen endringer i kredittrisikoprofilen i perioden. Kredittrisikoen overvåkes gjennom utviklingen i betalingsmislighold og vurdering av alle større nærings- og personlån.

Konsern

Resultat før skatt etter 1. kvartal lyder på 6,4 mill. kr.
Tilsvarende tall i fjor var på 7,3 mill. kr.

Datterselskap

Strømmen Sparebank eier 100 % av selskapet
Strømmen Sparebank Eiendom A/S.

Tilknyttet selskap

Nedre Romerike AS eies med 50 % av
Strømmen Sparebank Eiendom AS og 50 % av
Skedsmo Eiendom AS.

Selskapet er via vedtekter og aksjonærvtaler
organisert som felleskontrollert virksomhet
og presenteres i bankens regnskap etter
egenkapitalmetoden.

Skatt

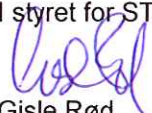
Bankens datterselskap er skattepliktig for seg selv,
og ikke på konsernbasis. Konsernregnskapet
pr. 1. kvartal viser bankens beregnede skattekostnad.
Skattekostnaden er beregnet med 28 % av
bankens resultat før skatt.

Bankens kvartalsregnskap er ikke revidert.


Strømmen, 23.04.2014


I styret for STRØMMEN SPAREBANK



Svein Pettersen
Styrets leder



Gisle Rød
Styrets nestleder


Ida Schjønneberg
Styremedlem


Steinar Mathisen
Styremedlem


Øivind A. Johannessen
Styremedlem ansatte


Tom Storsveen
Adm.banksjef


Kjell Nor
Økonomisjef

Strømmen Sparebank Morbank 1. kvartal 2014 (i 1.000)

Resultatregnskap	31.03.14	31.03.13	31.12.13
Renteinntekter og lignende inntekter	25.828	26.294	106.436
Rentekostnader og lignende kostnader	13.512	13.734	54.545
Netto rente- og kredittprovisjonsinntekter	12.316	12.560	51.891
Utbytte og andre inntekter av verdipapirer	179	74	2.184
Prov.inntekter og inntekter fra banktjenester	4.271	3.866	16.892
Prov.kostnader og kostnader ved banktjenester	570	606	2.569
Netto gevinst / tap av valuta og verdipapirer	270	662	1.255
Andre driftsinntekter	0	0	165
Lønn og sosiale kostnader	5.354	4.851	19.015
Administrasjonskostnader	2.638	2.640	11.701
Ordinære avskrivninger varige driftsmidler	133	135	496
Andre driftskostnader	1.167	922	4.372
Resultat før tap og nedskrivninger	7.174	8.008	34.234
Tap på utlån	379	-6	3.048
Resultat av ordinær drift før skatt	6.795	8.014	31.186
Skatt på ordinært resultat	1.900	2.200	8.779
Resultat av ordinær drift etter skatt	4.895	5.814	22.407

Balanse

Eiendeler	31.03.14	31.03.13	31.12.13
Kontanter og fordringer på sentralbanker	59.675	57.069	58.114
Utlån til og fordringer på kredittinstitusjoner	82.689	48.944	63.893
Brutto utlån før spesifiserte tapavsetninger	1.985.898	2.052.935	2.016.643
Nedskrivninger på grupper av utlån	-792	-637	-386
Nedskrivninger på individuelle utlån	-9.223	-6.194	-9.223
Netto utlån til og fordringer på kunder	1.975.883	2.046.104	2.007.034
Sertifikater, obligasjoner og andre renteb.verdipapirer	176.965	173.160	176.365
Aksjer, andeler og grunnfondsbevis	63.094	32.292	62.744
Eierinteresser i konsernselskaper	39.010	39.010	39.010
Immaterielle eiendeler	1.380	1.794	1.380
Varige driftsmidler	4.742	4.474	4.875
Andre eiendeler	94	31	138
Forskuddsbet.ikke påløpte kostn.og opptj.ikke mott.innt.	9.363	8.734	9.383
Sum eiendeler	2.412.895	2.411.612	2.422.936

Gjeld og egenkapital	31.03.14	31.03.13	31.12.13
Gjeld til kredittinstitusjoner	0	38	0
Innskudd fra og gjeld til kunder	1.710.473	1.780.989	1.729.830
Gjeld stiftet ved utstedelse av obligasjoner	400.074	349.470	400.074
Annen gjeld	11.954	9.754	15.148
Påløpte kostnader og mottatte ikke opptjente inntekter	13.556	14.262	5.940
Avsetninger for påløpte kostnader og forpliktelser	8.782	10.083	8.783
Ansvarlig lånekapital	34.816	34.764	34.816
Sum gjeld	2.179.655	2.199.360	2.194.591
Sparebankens fond	233.240	212.252	228.345
Sum egenkapital	233.240	212.252	228.345
Sum gjeld og egenkapitel	2.412.895	2.411.612	2.422.936

Poster utenom balansen

Betingede forpliktelser	31.03.14	31.03.13	31.12.13
Garantier	111.471	106.792	111.570

Strømmen Sparebank Konsern 1. kvartal 2014 (i 1.000)

Resultatregnskap	31.03.14	31.03.13	31.12.13
Renteinntekter og lignende inntekter	25.828	26.294	106.596
Rentekostnader og lignende kostnader	13.512	13.734	54.545
Netto rente- og kredittprovisjonsinntekter	12.316	12.560	52.051
Utbytte og andre inntekter av verdipapirer	179	74	2.184
Prov.inntekter og inntekter fra banktjenester	4.271	3.866	16.892
Prov.kostnader og kostnader ved banktjenester	570	606	2.569
Netto gevinst / tap av valuta og verdipapirer	270	662	2.904
Andre driftsinntekter	75	75	1.964
Lønn og sosiale kostnader	5.567	5.056	19.841
Administrasjonskostnader	2.638	2.640	11.701
Ordinære avskrivninger varige driftsmidler	133	135	496
Andre driftskostnader	1.446	1.500	4.531
Resultat før tap og nedskrivninger	6.757	7.300	36.857
Tap på utlån	379	-6	3.048
Resultat av ordinær drift før skatt	6.378	7.306	33.809
Skatt på ordinært resultat	1.900	2.200	8.779
Resultat av ordinær drift etter skatt	4.478	5.106	25.030

Balanse

Eiendeler	31.03.14	31.03.13	31.12.13
Kontanter og fordringer på sentralbanker	59.675	57.069	58.114
Utlån til og fordringer på kredittinstitusjoner	82.689	48.944	63.893
Brutto utlån før spesifiserte tapavsetninger	2.002.434	2.069.991	2.033.187
Nedskrivninger på individuelle utlån	-792	-637	-386
Nedskrivninger på grupper av utlån	-9.223	-6.194	-9.223
Netto utlån til og fordringer på kunder	1.992.419	2.063.160	2.023.578
Sertifikater, obligasjoner og andre renteb.verdipapirer	176.965	173.160	176.365
Aksjer, andeler og grunnfondsbevis	63.099	32.297	62.749
Eierinteresser i tilknyttede selskaper	9.120	9.291	9.459
Immaterielle eiendeler	1.380	1.794	1.380
Varige driftsmidler	4.742	4.474	4.875
Andre eiendeler	93	31	138
Forskuddsbet.ikke påløpte kostn.og opptj.ikke mott.innt.	9.363	8.734	9.383
Sum eiendeler	2.399.545	2.398.954	2.409.934

Gjeld og egenkapital	31.03.14	31.03.13	31.12.13
Gjeld til kredittinstitusjoner	0	38	0
Innskudd fra og gjeld til kunder	1.706.244	1.778.695	1.725.347
Gjeld stiftet ved utstedelse av obligasjoner	400.074	349.470	400.074
Annen gjeld	12.135	9.911	15.400
Påløpte kostnader og mottatte ikke opptjente inntekter	13.556	14.262	5.940
Avsetninger for påløpte kostnader og forpliktelser	8.782	10.083	8.783
Ansvarlig lånekapital	34.816	34.764	34.816
Sum gjeld	2.175.607	2.197.223	2.190.360
Sparebankens fond	233.240	212.252	228.345
Udekket tap	-9.302	-10.521	-8.771
Fond for vurderingsforskjeller	0	0	0
Sum egenkapital	223.938	201.731	219.574
Sum gjeld og egenkapitel	2.399.545	2.398.954	2.409.934

Poster utenom balansen

Betingede forpliktelser			
Garantier	111.471	106.792	111.570

Resultatføring av tap på utlån og garantier (i 1000)

	31.03.2014	31.03.2013	31.12.2013
Periodens endring i individuelle nedskrivninger	406	-3	-253
Periodens endring i gruppevise nedskrivninger			3.029
Periodens konstaterte tap som det tidligere år er foretatt individuelle nedskrivninger for	0	0	162
Periodens konstaterte tap som det tidligere år ikke er foretatt individuelle nedskrivninger for	0	0	216
Periodens inngang på tidligere perioders nedskrivninger	-27	-3	-106
Periodens tapskostnader	379	-6	3.048

Porteføljrisiko på utlån (i 1000)

	31.03.2014	31.03.2013	31.12.2013
Brutto misligholdte lån	2.637	4.225	2.046
Individuelle nedskrivninger	-792	-637	-387
Netto misligholdte lån	1.845	3.588	1.659
Brutto tapsutsatte lån	1.922	1.897	2.047
Individuelle nedskrivninger	-792	-637	-387
Netto øvrige tapsutsatte lån	1.130	1.260	1.660

Nøkkeltall morbank pr. 31.03.2014

	31.03.2014	31.03.2013	31.12.2013
Rentenetto	2,07 %	2,12 %	2,14 %
Kostnader i % av inntekter	56,4 %	51,7 %	51,0 %
Kostnader i % av inntekter justert for gev./tap VP	56,6 %	52,5 %	51,0 %
Tapsprosent utlån	0,0 %	0,0 %	0,2 %
Innskuddsvekst siste 12 mnd.	-4,0 %	5,7 %	-4,8 %
Utlånsvekst siste 12 mnd.	-3,3 %	8,7 %	-3,6 %
Innskudd i % av utlån	86,1 %	86,8 %	85,8 %
Kapitaldekning	18,1 %	16,2 %	17,5 %
Soliditet inkl. årets resultat	9,7 %	8,8 %	9,4 %

Strømmen
SPAREBANK 

Strømsveien 65, 2010 Strømmen
Tlf.: 64 84 52 50. Faks: 63 81 06 16
firmapost@strommensparebank.no
www.strommensparebank.no