

# Delårsrapport

## 3.kvartal 2013



Strømmen  
SPAREBANK



# Delårsregnskap 3.kvartal 2013.

Kommentarene med tall knytter seg til morbanken, dersom annet ikke er nevnt.

## Regnskapsprinsipper

Bankens regnskapsprinsipper er ikke endret i perioden.

## Forvaltningskapitalen

Pr. 30.09.13 er forvaltningskapitalen 2.369 mill. kr mot 2.434 mill. kr pr. 31.12.12. Dette er en nedgang på (65 mill. kr) eller (2,7 %). Vekst siden tilsvarende periode i fjor er på (64 mill. kr) eller (2,6 %).

## Innskudd fra kunder

De samlede innskudd fra kunder er 1.654 mill. kr pr. 30.09.13 mot 1.817 mill. kr pr. 31.12.12. Dette er en nedgang på (163 mill. kr) eller (9 %). Nedgangen skyldes bortfall av innskudd plassert av overformynderiet. Vekst siden tilsvarende periode i fjor er på (141 mill. kr) eller (7,85 %). Innskudd i % av utlån er 82,1 %.

## Utlån til kunder

De samlede utlån er 2.015 mill. kr inkl. ansvarlig lån mot 2.093 mill. kr pr. 31.12.12. Dette er en nedgang på (78 mill. kr) eller (3,7 %). Vekst siden tilsvarende periode i fjor er på (69 mill. kr) eller (3,3 %). Fordelt på PM og BM med henholdsvis 1.382 mill. kr og 633 mill. kr. Utlån i % av kundeinnskudd er 121,8 %. Det er ihenhold til utlånsforskrift foretatt nedskrivninger på individuelle utlån med kr. 0,4 mill. kr. og 6,2 mill. kr på grupper av utlån. Utlån i Eika Boligkreditt (EBK) utgjør pr.3 kv. 747 mill. kr. Bankens brutto utlån inklusive EBK utgjør 2.762 mill. kr. Dette er en økning fra årskiftet med 170 mill. kr eller 6,6 %. Vekst siden tilsvarende periode i fjor er på 294 mill. kr eller 11,9 %. Fordelt på PM og BM med henholdsvis 2.129 mill. kr og 633 mill. kr, eller 77,1 % og 22,9 %.

## Resultat

Resultat før skatt etter 3. kvartal lyder på 26,1 mill. kr. Dette utgjør 1,43 % av gjennomsnittlig forvaltningskapital. Tilsvarende tall i fjor var på 19,7 mill. kr og 1,14 % av gjennomsnittlig forvaltningskapital. Netto rente- og kredittprovisjonsinntekter i % av gjennomsnittlig forvaltningskapital lyder på 2,11 % pr. 30.09.13 mot 2,07 % tilsvarende periode i fjor.

## Kapitaldekning

Banken har en kapitaldekning pr. 30.09.13 på 16,1 %, kjernekapitaldekning 16,1 % og ren kjernekapital 13,6 % eksklusiv årets resultat. Overskudd av ansvarlig kapital utgjør 111,2 mill. kr. Tilsvarende tall for samme periode i fjor var 15,3 % kapitaldekning, 15,3 % kjernekapitaldekning, 12,7 % ren kjernekapital og overskudd av ansvarlig kapital 98,5 mill. kr.

## Likviditet

Vi har følgende innlån pr. 30.09.13: Fire åpne obligasjonslån pålydende 100 mill. kr, totalt 400 mill. kr. Banken har en obligasjonsbeholdning på 175 mill. kr og en aksjebeholdning på 56 mill. kr. Banken har god likviditet for å dekke nære forpliktelser.

## Risikoområder

På våre obligasjonslån har vi renteregulering hver 3. måned, som utgjør liten renterisiko. Det er ingen endringer i kredittrisikoprofilen i perioden. Kredittrisikoen overvåkes gjennom utviklingen i betalingsmislighold og vurdering av alle større nærings- og personlån.

### Konsern

Resultat før skatt etter 3. kvartal lyder på 28 mill. kr.  
Tilsvarende tall i fjor var på 14,8 mill. kr.

### Datterselskap

Strømmen Sparebank eier 100 % av selskapet  
Strømmen Sparebank Eiendom A/S.

### Tilknyttet selskap

Nedre Romerike AS eies med 50 % av  
Strømmen Sparebank Eiendom AS og 50 % av  
Skedsmo Eiendom AS.

Selskapet er via vedtekter og aksjonæravtaler  
organisert som felleskontrollert virksomhet  
og presenteres i bankens regnskap etter  
egenkapitalmetoden.


### Skatt

Bankens datterselskap er skattepliktig for seg selv,  
og ikke på konsernbasis. Konsernregnskapet  
pr. 3. kvartal viser bankens beregnede skattekostnad.  
Skattekostnaden er beregnet med 28 % av  
bankens resultat før skatt.


Bankens kvartalsregnskap er ikke revidert.


Strømmen, 24.10.2013  
I styret for STRØMMEN SPAREBANK


  
Svein Pettersen  
Styrets leder

  
Gisle Rød  
Styrets nestleder

  
Ida Schjøneberg  
Styremedlem

  
Steinar Mathisen  
Styremedlem

  
Øivind A. Johannessen  
Styremedlem ansatte

  
Tom Storsveen  
Adm.banksjef

  
Kjell Nor  
Økonomisjef

**Strømmen Sparebank**  
**Morbank 3.kvartal 2013 ( i 1000 )**

<b>Resultatregnskap</b>	01.01-30.09	01.01-30.09	01.07-30.09	01.07-30.09	31.12.
	2013	2012	2013	2012	2012
Renteinntekter og lignende inntekter	79.534	77.297	26.910	26.609	103.894
Rentekostnader og lignende kostnader	41.139	41.410	13.227	13.527	54.582
<b>Netto rente- og kredittprovisjonsinntekter</b>	<b>38.395</b>	<b>35.887</b>	<b>13.683</b>	<b>13.082</b>	<b>49.312</b>
Utbytte og andre inntekter av verdipapirer	2.183	213	1	1	222
Prov.inntekter og inntekter fra banktjenester	12.248	9.129	4.384	3.279	13.386
Prov.kostnader og kostnader ved banktjenester	1.823	1.787	669	634	2.470
Netto gevinst / tap av valuta og verdipapirer	831	1.078	-162	470	1.727
Andre driftsinntekter	165	1.609	60	0	1.652
Lønn og sosiale kostnader	14.296	13.930	5.457	5.185	17.515
Administrasjonskostnader	8.104	7.902	2.648	2.399	10.760
Ordinære avskrivninger varige driftsmidler	367	455	119	146	600
Andre driftskostnader	3.294	3.116	1.067	847	4.381
<b>Resultat før tap og nedskrivninger</b>	<b>25.938</b>	<b>20.727</b>	<b>8.006</b>	<b>7.621</b>	<b>30.573</b>
Tap på utlån	-116	1.062	-8	-220	4.156
<b>Resultat av ordinær drift før skatt</b>	<b>26.054</b>	<b>19.665</b>	<b>8.014</b>	<b>7.841</b>	<b>26.417</b>
Skatt på ordinært resultat	7.200	5.671	2.200	2.191	7.991
<b>Resultat av ordinær drift etter skatt</b>	<b>18.854</b>	<b>13.994</b>	<b>5.814</b>	<b>5.650</b>	<b>18.426</b>

**Balanse**

<b>Eiendeler</b>	30.09.13	30.09.12	31.12.12
Kontanter og fordringer på sentralbanker	55.611	56.125	57.104
Utlån til og fordringer på kredittinstitusjoner	16.134	35.210	34.809
Brutto utlån til kunder før nedskrivninger	2.014.576	2.083.999	2.092.798
Nedskrivninger på individuelle utlån	-421	-616	-640
Nedskrivninger på grupper av utlån	-6.194	-3.154	-6.194
Netto utlån til og fordringer på kunder	2.007.961	2.080.229	2.085.964
Sertifikater, obligasjoner og andre renteb.verdipapirer	175.213	179.991	171.169
Aksjer, andeler og grunnfondsbevis	56.103	28.084	30.654
Eierinteresser i konsernselskaper	39.010	39.010	39.010
Immaterielle eiendeler	1.794	2.278	1.794
Varige driftsmidler	4.768	4.699	4.554
Andre eiendeler	3.428	262	108
Forskuddsbet.ikke påløpte kostn.og opptj.ikke mott.innt.	8.480	6.479	8.789
<b>Sum eiendeler</b>	<b>2.368.502</b>	<b>2.432.367</b>	<b>2.433.955</b>

<b>Gjeld og egenkapital</b>	30.09.13	30.09.12	31.12.12
Gjeld til kredittinstitusjoner	32	17.008	22.917
Innskudd fra og gjeld til kunder	1.653.662	1.794.780	1.816.709
Gjeld stiftet ved utstedelse av obligasjoner	400.131	324.562	324.648
Annen gjeld	13.510	13.987	12.892
Påløpte kostnader og mottatte ikke opptjente inntekter	31.002	33.809	5.504
Avsetninger for påløpte kostnader og forpliktelser	10.083	10.978	10.083
Ansvarlig lånekapital	34.790	34.738	34.764
<b>Sum gjeld</b>	<b>2.143.210</b>	<b>2.229.861</b>	<b>2.227.517</b>
Sparebankens fond	225.292	202.506	206.438
<b>Sum egenkapital</b>	<b>225.292</b>	<b>202.506</b>	<b>206.438</b>
<b>Sum gjeld og egenkapital</b>	<b>2.368.502</b>	<b>2.432.367</b>	<b>2.433.955</b>

**Poster utenom balansen**

**Betingede forpliktelser**

Garantier	108.399	77.713	101.623
-----------	---------	--------	---------

**Strømmen Sparebank**  
**Konsern 3.kvartal 2013 ( i 1000 )**

<b>Resultatregnskap</b>	01.01-30.09	01.01-30.09	01.07-30.09	01.07-30.09	31.12.
	2013	2012	2013	2012	2012
Renteinntekter og lignende inntekter	79.534	77.393	26.910	26.572	103.920
Rentekostnader og lignende kostnader	41.139	41.410	13.227	13.527	54.324
<b>Netto rente- og kredittprovisjonsinntekter</b>	<b>38.395</b>	<b>35.983</b>	<b>13.683</b>	<b>13.045</b>	<b>49.596</b>
Utbytte og andre inntekter av verdipapirer	2.183	213	1	1	222
Prov.inntekter og inntekter fra banktjenester	12.248	9.129	4.383	3.278	13.386
Prov.kostnader og kostnader ved banktjenester	1.823	1.787	669	634	2.470
Netto gevinst / tap av valuta og verdipapirer	831	1.078	-162	470	1.727
Andre driftsinntekter	2.756	1.609	2.567	0	20.840
Lønn og sosiale kostnader	14.820	14.473	5.670	5.393	18.370
Administrasjonskostnader	8.104	7.902	2.648	2.399	10.760
Ordinære avskrivninger varige driftsmidler	367	455	119	146	600
Andre driftskostnader	3.398	4.048	668	1.667	4.524
<b>Resultat før tap og nedskrivninger</b>	<b>27.901</b>	<b>19.347</b>	<b>10.698</b>	<b>6.555</b>	<b>49.047</b>
Tap på utlån	-116	1.062	-8	-220	4.156
Nedskrivninger/rev.av nedskrivninger, gevinst/tap	0	3.528	0	0	3.528
<b>Resultat av ordinær drift før skatt</b>	<b>28.017</b>	<b>14.757</b>	<b>10.706</b>	<b>6.775</b>	<b>41.363</b>
Skatt på ordinært resultat	7.200	5.669	2.200	2.189	7.811
<b>Resultat av ordinær drift etter skatt</b>	<b>20.817</b>	<b>9.088</b>	<b>8.506</b>	<b>4.586</b>	<b>33.552</b>

**Balanse**

<b>Eiendeler</b>	30.09.13	30.09.12	31.12.12
Kontanter og fordringer på sentralbanker	55.611	56.125	57.104
Utlån til og fordringer på kredittinstitusjoner	16.134	35.210	34.809
Brutto utlån til kunder før nedskrivninger	2.028.899	2.101.761	2.111.100
Nedskrivninger på individuelle utlån	-616	-616	-640
Nedskrivninger på grupper av utlån	-3.154	-3.154	-6.194
Netto utlån til og fordringer på kunder	2.025.129	2.097.991	2.104.266
Sertifikater, obligasjoner og andre renteb.verdipapirer	175.213	179.991	171.169
Aksjer, andeler og grunnfondsbevis	56.108	28.089	30.659
Eierinteresser i tillknyttede selskaper	12.313	8.423	9.806
Immaterielle eiendeler	1.794	3.150	2.846
Varige driftsmidler	4.768	4.699	4.554
Andre eiendeler	3.428	262	108
Forskuddsbet.ikke påløpte kostn.og opptj.ikke mott.innt.	8.480	6.479	8.789
<b>Sum eiendeler</b>	<b>2.358.978</b>	<b>2.420.419</b>	<b>2.424.110</b>

<b>Gjeld og egenkapital</b>	30.09.13	30.09.12	31.12.12
Gjeld til kredittinstitusjoner	32	17.008	22.917
Innskudd fra og gjeld til kunder	1.651.793	1.792.907	1.815.443
Gjeld stiftet ved utstedelse av obligasjoner	400.131	324.562	324.648
Annen gjeld	13.608	14.090	13.114
Påløpte kostnader og mottatte ikke opptjente inntekter	31.002	33.809	5.504
Avsetninger for påløpte kostnader og forpliktelser	10.083	10.978	10.083
Ansvarlig lånekapital	34.790	34.738	34.764
<b>Sum gjeld</b>	<b>2.141.439</b>	<b>2.228.092</b>	<b>2.226.473</b>
Sparebankens fond	225.292	202.506	206.438
Udekket tap	-7.753	-10.179	-8.801
Fond for vurderingsforskjeller	0	0	0
<b>Sum egenkapital</b>	<b>217.539</b>	<b>192.327</b>	<b>197.637</b>
<b>Sum gjeld og egenkapital</b>	<b>2.358.978</b>	<b>2.420.419</b>	<b>2.424.110</b>
<b>Poster utenom balansen</b>			
<b>Betingede forpliktelser</b>			
<b>Garantier</b>	<b>108.399</b>	<b>77.713</b>	<b>101.623</b>

**Resultatføring av tap på utlån og garantier (i 1000)**

	30.09.2013	30.09.2012	31.12.2012
Periodens endring i individuelle nedskrivninger	-69	-1.743	-1.719
Periodens endring i gruppevise nedskrivninger			3.040
Periodens konstaterte tap som det tidligere år er foretatt individuelle nedskrivninger for	23	1.100	1.100
Periodens konstaterte tap som det tidligere år ikke er foretatt individuelle nedskrivninger for	0	1.750	1.791
Periodens inngang på tidligere perioders nedskrivninger	-70	-45	-56
<b>Periodens tapskostnader</b>	<b>-116</b>	<b>1.062</b>	<b>4.156</b>

**Porteføljrisiko på utlån ( i 1000 )**

	30.09.2013	30.09.2012	31.12.2012
Brutto misligholdte lån	138	1.293	6.819
Individuelle nedskrivninger	-421	-616	-640
<b>Netto misligholdte lån</b>	<b>-283</b>	<b>677</b>	<b>6.179</b>
Brutto tapsutsatte lån	1.700	2.496	2.360
Individuelle nedskrivninger	-421	-616	-640
<b>Netto øvrige tapsutsatte lån</b>	<b>1.279</b>	<b>1.880</b>	<b>1.720</b>

**Nøkkeltall morbank**

	30.09.2013	30.09.2012	31.12.2012
Rentenetto	2,11 %	2,07 %	2,08 %
Kostnader i % av inntekter	50,1 %	55,1 %	52,1 %
Kostnader i % av inntekter justert for gev./tap VP	49,9 %	56,4 %	53,6 %
Tapsprosent utlån	0,0 %	0,1 %	0,2 %
Innskuddsvekst siste 12 mnd.	-7,9 %	11,2 %	8,6 %
Utlånsvekst siste 12 mnd.	-3,3 %	13,4 %	12,7 %
Innskudd i % av utlån	82,1 %	86,1 %	86,8 %
Kapitaldekning	16,1 %	15,3 %	16,7 %
Soliditet inkl. årets resultat	9,5 %	8,3 %	8,5 %

**Strømmen**  
SPAREBANK 

Strømsveien 65, 2010 Strømmen  
Tlf.: 64 84 52 50. Faks: 63 81 06 16  
firmapost@strommensparebank.no  
[www.strommensparebank.no](http://www.strommensparebank.no)